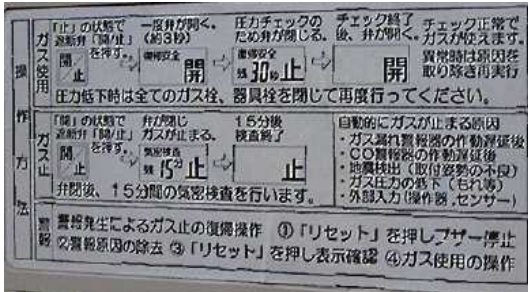


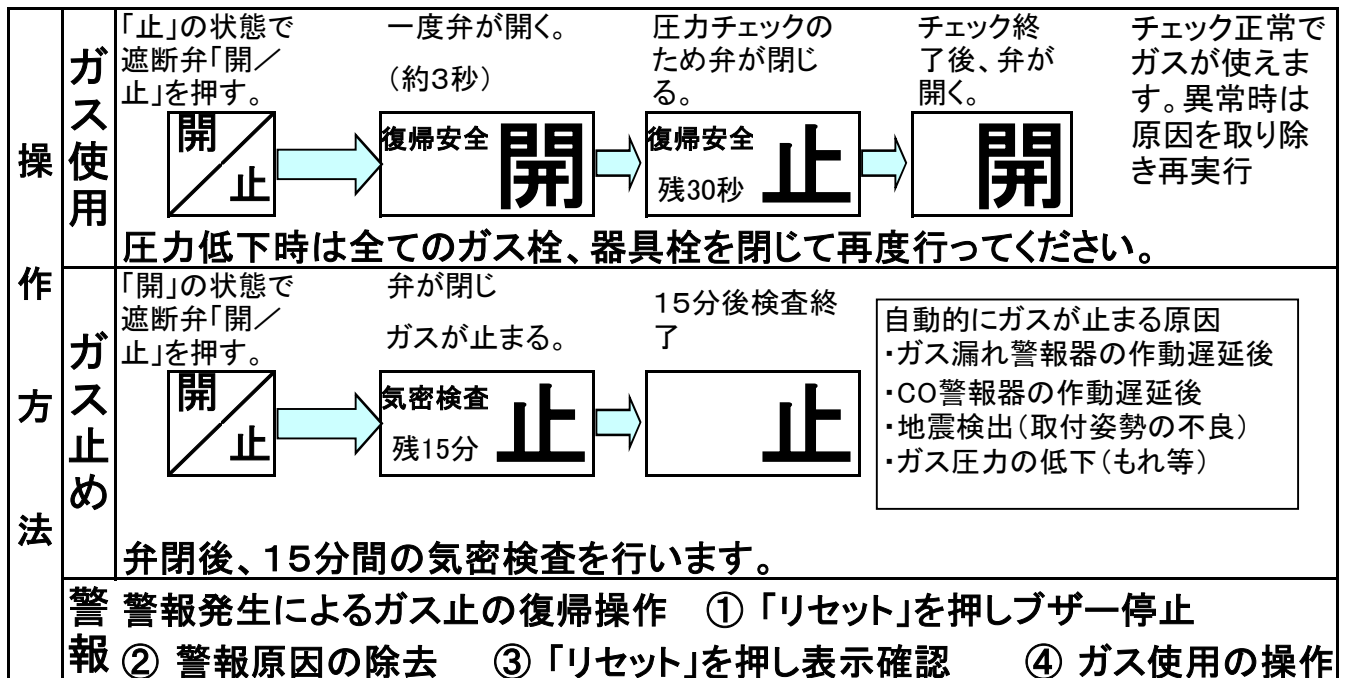
業務用自動ガス遮断システム取扱説明書

☆ 万一、ガスが遮断されてしまった場合には・・・

遮断弁コントローラーで復帰操作をする



① 下図の操作方法で復帰操作をする。



② 上図のように復帰すれば問題なし
復帰しない場合は、

③へ

☆ 緊急時にガスを使用したい場合は・・・



厨房でガスを使用するときと同様にこのコックを配管と平行になるよう

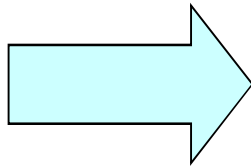
③ 外に設置している安全装置(ガス遮断弁)を手動で解除する。

解除方法は厨房内でガスを使用するのと同様に左のコックを開ける。

④へ。

④ 再度①で復帰操作をし、それでも復帰しない場合はGSEへ連絡

図のようにバイパスコックを 配管と平行となるように開ける



連絡先 ワイティープロダクト株式会社
スーパーバイザー 木下
携帯 090-9749-8878